
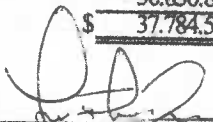


RISE & WALK FOUNDATION INC
NIT. 900,224,181-1

ESTADO DE LA SITUACION FINANCIERA
AL 31 DE DICIEMBRE DE 2017
(Cifras expresadas en miles de pesos colombianos)

ACTIVO	2017	2016
ACTIVOS CORRIENTES		
Efectivo y equivalentes al Efectivo	\$ 26.966.654	\$ 8.710.981
Cuentas por cobrar	2.000.000	3.194.800
TOTAL ACTIVOS CORRIENTES	<u>28.966.654</u>	<u>11.905.781</u>
ACTIVOS NO CORRIENTES		
Propiedad Planta y Equipo	25.216.087	25.878.747
TOTAL ACTIVOS NO CORRIENTES	<u>25.216.087</u>	<u>25.878.747</u>
TOTAL ACTIVOS	<u>54.182.741</u>	<u>37.784.528</u>
PASIVO		
PASIVOS CORRIENTES		
Cuentas comerciales por pagar		602.404
Pasivos por impuestos corrientes	75.335	93.015
Retenciones y aportes de nomina	531.700	258.259
TOTAL PASIVOS CORRIENTES	<u>607.035</u>	<u>953.678</u>
TOTAL PASIVOS	<u>607.035</u>	<u>953.678</u>
PATRIMONIO		
Capital asignado	5.263.424	5.263.424
Superavirde capital	10.240.683	10.240.683
Superavit de ejercicios anteriores	21.326.743	19.075.130
Supervit del ejercicio	16.744.856	2.251.613
TOTAL PATRIMONIO	<u>53.575.706</u>	<u>36.830.850</u>
TOTAL PASIVOS Y PATRIMONIOS	<u>\$ 54.182.741</u>	<u>\$ 37.784.528</u>



MARIA ANGELICA HENAO MORA
Representante Legal
C.C. 52,494,025


ALEXANDRA RAMIREZ R.
Contador Publico
Licencia Profesional 152042-T

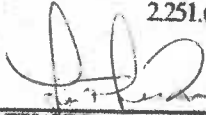
RISE & WALK FOUNDATION INC
NIT. 900,224,181-1

ESTADO DE ACTIVIDADES
AL 31 DE DICIEMBRE DE 2017
(Cifras expresadas en miles de pesos colombianos)

	<u>2017</u>	<u>2016</u>
Ingresos por actividades ordinarias	244.749.431	190.376.682
Gastos por Actividades ordinarias	(221.986.067)	(181.591.970)
	<u>22.763.364</u>	<u>8.784.712</u>
Depreciacion	(3.688.916)	3.581.925)
Otros ingresos	26.473	362.610
Otros egresos	(2.356.065)	3.313.784)
Supervavit del Ejercicio	16.744.856	2.251.613



MARIA ANGELICA HENAO MORA
Representante Legal
C.C. 52,494,025



ALEXANDRA RAMIREZ R.
Contador Publico
Licencia Profesional 152042-T